
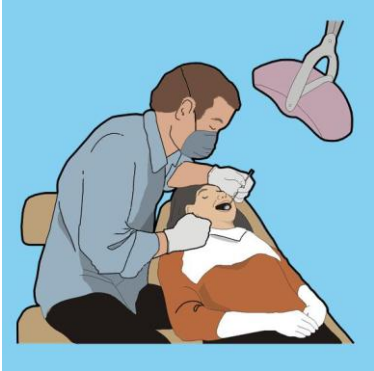





Valori limite di dose

	Categorie di persone	Dose annuale supplementare massima ammissibile
	Popolazione	1 mSv
	Persone professionalmente esposte a radiazioni	20 mSv
	Persone mobilitate	50 mSv (protezione) 250 mSv (vita)