

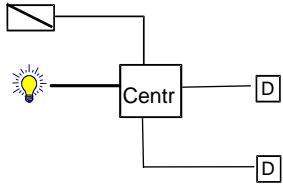


Varianti d'installazione degli impianti rilevatori di gas

Senza protezione EMP

Impianti esistenti e nuovi

Scatola derivazione SD (senza EMP)

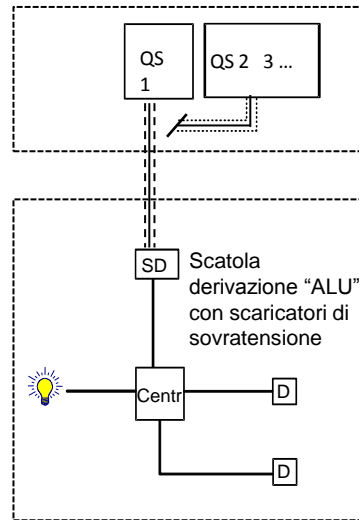


Legenda:

- Cavo EMP, schermatura semplice
- ===== Cavo EMP, schermatura doppia
- Cavo tipo TT o esigenza del fornitore

Con protezione EMP

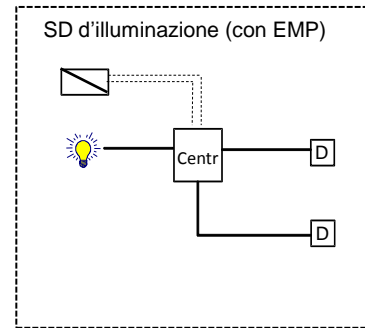
Variante 1



Vale per :

- Impianti nuovi
- Impianti esistenti
- Impianti rimodernati (ITR)

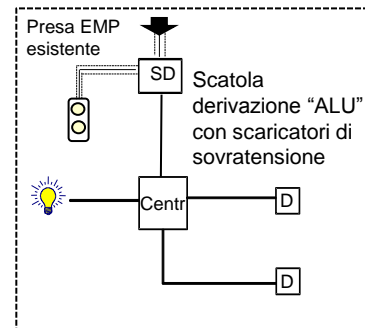
Variante 2 A



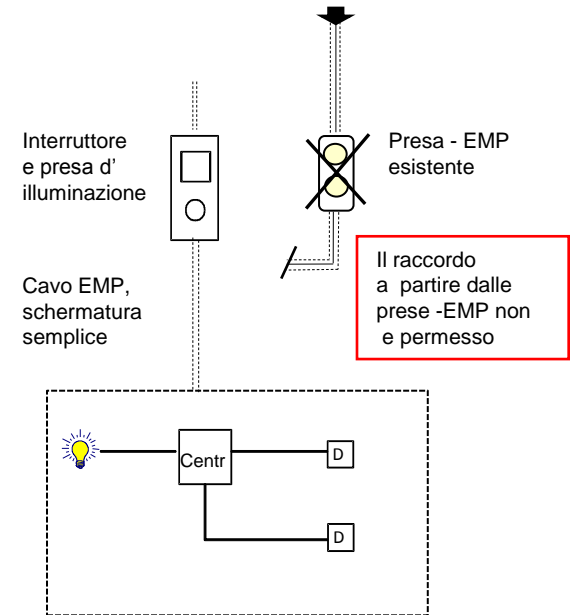
Vale per :

- Rifugi esistenti

Variante 3



Variante 2 B



Vale per :

- Impianti esistenti