

Infrastructure
Matériel et systèmes
3003 Berne

FEUILLE D'INSTRUCTION N° 15

ANNEXÉE AUX DIRECTIVES CONCERNANT LA MAINTENANCE ET L'ÉLIMINATION DU MATÉRIEL DE PROTECTION CIVILE

PRESCRIPTIONS DE NETTOYAGE POUR LES TENUES DE PROTECTION 99 COMPLÈTES

utilisées durant l'instruction

	Ind	Date	Visa	Modifications	Responsable		
E d i t i o n	a	06.04.04	BSR	Première édition	R. Blaser Tél 031/322 50 66 Fax 031/322 52 98		
	b						
	c						
	d						
	e					15	Index a
Approuvé		Date: 06.04.04	Visa:				

Table des matières

1	But	3
2	Champ d'application	3
3	Nettoyage	4
4	Séchage et température de séchage	5
5	Entreposage.....	5
6	Documentation	5

1 But

Les tenues de protection (SA 99) utilisées lors de l'instruction doivent pouvoir être utilisées plusieurs fois.

Pour des raisons d'hygiène, il est nécessaire de nettoyer et de sécher les SA 99 directement après leur utilisation avant de les remettre à une autre personne.

La présente feuille d'instruction décrit la marche à suivre pour le nettoyage et le séchage afin de réduire les risques d'usure.



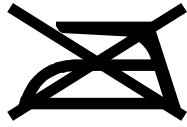

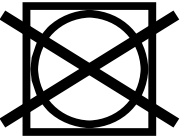
2 Champ d'application

Les présentes instructions s'appliquent aux articles suivants:

Pos.	Article	Tailles	NSA
1	Tenue de protection SA 99 (veste et pantalon)	M	330-1683
2	Tenue de protection SA 99 (veste et pantalon)	L	330-1684
3	Surbottes pour SA 99	M	332-8974
4	Surbottes pour SA 99	L	332-8975
5	Gants de protection ABC 90 pour CSA 90	8	330-1461
6	Gants de protection ABC 90 pour CSA 90	9	330-1462
7	Gants de protection ABC 90 pour CSA 90	10	330-1463
8	Gants de protection ABC 90 pour CSA 90	11	330-1464
9	Sous-gants 90 B vert-olive pour CSA 90	Unique	330-1466
10	Masque de protection ¹⁾	Diverses	Divers
11	Filtre de protection ¹⁾	Diverses	Divers

1) Bien que le masque et le filtre de protection fassent partie de la SA 99 complète, leur nettoyage ne sera pas traité dans la présente feuille d'instruction. Pour le nettoyage du masque et du filtre de protection, veuillez vous référer à la feuille d'instruction n°4.

3 Nettoyage

Pos	Article	Température de lavage	Dose de produit de nettoyage g/l	Chlore	Repassage	Nettoyage chimique	Séchage dans le tumbler	Température maximale pour le séchage en °C
1	Tenue de protection		2.0					50
2	Surbottes							
3	Gants de protection ABC 90							
4	Sous-gants							
5	Masque de protection	Voir feuille d'instruction n°4.						
6	Filtre de protection	Il n'est pas possible de nettoyer le filtre de protection.						

- Laver les surbottes séparément
- Fermer toutes les fermetures velcro (bandes agrippantes)
- Remplir si possible la machine

4 Séchage et température de séchage

Après chaque nettoyage, mais aussi après chaque utilisation, la veste et le pantalon de la tenue de protection ainsi que les gants de protection doivent être si possible suspendus et séchés à l'envers.

Il faut faire attention à ce que la température de séchage des SA 99 ne dépasse pas les 50°C; les différentes couches synthétiques de la tenue de protection, notamment la doublure, pourraient se séparer.

5 Entreposage

Les articles recensés au chiffre 2 devront être entreposés dans une pièce froide et sombre afin d'éviter toute détérioration.

Il faudra aussi veiller à ce que le matériel soit entreposé de manière à ce que la pression que son propre poids exerce sur lui-même soit aussi faible que possible.

6 Documentation

En ce qui concerne l'utilisation et la maintenance du matériel, les documents suivants sont encore valables:

- Feuille d'instruction n°4: Masques de protection
- Tenue de protection 99 avec masque de protection; description et mode d'emploi: 1504-00-3-dfi; NSA 815-0398