

Infrastruktur
Material und Systeme
3003 Bern

MERKBLATT Nr 7

ZU DEN RICHTLINIEN BETREFFEND DIE INSTANDHALTUNG UND DIE ENTSORGUNG VON ZIVILSCHUTZMATERIAL

PFLEGEHINWEISE UND MASSTABELLE FÜR DIE ZIVILSCHUTZBEKLEIDUNG

	Ind	Datum	Vis	Änderungen	Bearbeitung		
Ausgabe	a	30.03.01	Kne	Neue Vorlage, ersetzt Merkblatt Nr 7 vom 10.12.1999	R. Blaser		
	b	21.03.02	Tz	Neue Vorlage, ersetzt Merkblatt Nr 7 vom 30.03.01			
	c	21.04.05	Egg	Neue Masstabellen	Tel 031/322 50 66		
	d				Fax 031/322 52 98		
	e				7		
	Freigabe		Datum: 21.04.05	Visum:			

Inhaltsverzeichnis

1	Ziel und Zweck.....	3
2	Pflegehinweise für Einsatzjacke und -hose Rttg Pi und Arbeitskleid 2000.....	3
2.1	Materialhinweise	3
2.2	Pflegehinweise	3
2.3	Nachbehandlungshinweise (Nachbügeln)	4
3	Pflegehinweise für Schirmmützen	4
3.1	Materialhinweise	4
3.2	Pflegehinweise	4
3.3	Nachbehandlungshinweise (Nachbügeln)	5
4	Pflegehinweise für Schultergöller zur Einsatzjacke Rttg Pi	5
4.1	Materialhinweise	5
4.2	Pflegehinweise	5
4.3	Nachbehandlungshinweise (Hinweise für das Trocknen).....	5
5	Pflegehinweise für T-Shirt orange	6
5.1	Materialhinweise	6
5.2	Pflegehinweise	6
5.3	Hinweise für das Trocknen.....	7
6	Pflegehinweise für Arbeitshandschuhe zur Einsatzbekleidung Rttg Pi	7
6.1	Materialhinweise	7
6.2	Pflegehinweise	7
6.3	Nachbehandlungshinweise (Hinweise für das Trocknen).....	8
7	Pflegehinweise für den Rettungsgurt zur Einsatzbekleidung Rttg Pi.....	8
7.1	Materialhinweise	8
7.2	Pflegehinweise	8
7.3	Nachbehandlungshinweise (Hinweise für das Trocknen).....	9
8	Pflegehinweise für Regenschutzjacke und -hose Rttg Pi.....	9
8.1	Materialhinweise	9
8.2	Pflegehinweise	9
8.3	Nachbehandlungshinweise (Hinweise für das Trocknen).....	9
9	Pflegehinweise für Schnitenschutzbeinlinge	10
9.1	Materialhinweise	10
9.2	Pflegehinweise	10
9.3	Nachbehandlungshinweise (Hinweise für das Trocknen).....	10
10	Pflegehinweise für Warnwesten, orange.....	11
10.1	Materialhinweise	11
10.2	Pflegehinweise	11
10.3	Nachbehandlungshinweise (Trocknungshinweise)	11
11	Masstabelle (Arbeitskleid 2000)	12
12	Masstabelle (Einsatzbekleidung)	13

1 Ziel und Zweck

Die sachgerechte Pflege von textilen Artikeln erhöht die Lebensdauer des jeweiligen Produktes und ermöglicht es, seine gewünschten Eigenschaften über die ganze Nutzungsdauer zu erhalten. In diesem Merkblatt sind alle Pflegehinweise für die Zivilschutzbekleidung definiert.

Die **Materialkennzeichnung** enthält Angaben über die Rohstoffzusammensetzung, damit der Verbraucher weiss, aus welchen Materialien das Erzeugnis besteht. Demgegenüber orientiert die **Pflegekennzeichnung** auf einfache, einheitliche und weitgehend sprachunabhängige Weise, mittels international bekannten Symbolen, über die auf den Artikel zugeschnittene richtige Pflege.

Für die Nachkontrolle der Grössen befinden sich am Schluss dieses Merkblattes zwei Masstabellen. Zubehörmaterial für Reparaturen kann bei den RRSt bezogen werden.

2 Pflegehinweise für Einsatzjacke und -hose Rttg Pi und Arbeitskleid 2000

2.1 Materialhinweise

Das Gewebe mit den Farben oliv und orange bestehen in Kette und Schuss aus 50% Polyester und 50% Baumwolle. Das orangefarbige Gölle ist auf dem Rücken mit einem schwarzen Schriftzug bedruckt.

2.2 Pflegehinweise

Bitte Pflegehinweise beachten. Die Kleider können bei 60°C gewaschen werden. In den meisten Fällen ergibt jedoch eine Waschttemperatur von 40°C bereits gute bis sehr gute Resultate!



Waschen bei 40°C bzw. 60°C. Grosse und kleine Stücke gemischt und locker einfüllen



Chlorbleiche **nicht** möglich



Mässig heiss bei maximal 150°C bügeln



Reinigung in Lösungsmitteln (Perchloroethylen) bei maximal 33°C möglich



Trocknen bei normaler thermischer Belastung

Es empfiehlt sich, nur Feinwaschmittel zu benutzen. Diese enthalten in der Regel keine optischen Aufheller, welche Farbveränderungen hervorrufen können. Auf der Waschmittelpackung die Zusammensetzung kontrollieren! Wird „optischer Aufheller“ nicht aufgeführt, dann ist dieser Zusatz nicht vorhanden.

Der Hinweis für **Industriewäsche (95°C)** bedeutet, dass unter industriellen Bedingungen, zB bei sehr starker Verschmutzung, **im Ausnahmefall** eine höhere Waschtemperatur benützt werden darf. Allerdings setzt diese Behandlungsart ein langsames Abkühlen der Waschflotte voraus (Fixieren der Falten). Auf Haushaltswaschmaschinen ist diese Voraussetzung **nicht** gegeben. Grundsätzlich ist immer eine möglichst tiefe, auf den jeweiligen Verschmutzungsgrad ausgerichtete Waschtemperatur, anzuwenden.

2.3 Nachbehandlungshinweise (Nachbügeln)

Mit jedem Waschvorgang verliert das Kleidungsstück einen Teil seiner knitterfreien Eigenschaft. Dieser unerwünschte Effekt wird durch das allmähliche Auswaschen der Spezialausrüstung verursacht und lässt sich **nicht** vermeiden. Um trotzdem einen schönen, gefälligen Anzug zu erhalten, empfiehlt es sich, die Jacke respektive Hose nach jeder Wäsche zu bügeln (Dampfbügeleisen oder feuchtes Zwischentuch benutzen). Nach der ersten chemischen Reinigung können am Schriftzug an der Jacke Falten entstehen. Auch in diesem Falle gibt ein sorgfältiges Bügeln dem Schriftzugbereich seine glatte Oberfläche zurück.

3 Pflegehinweise für Schirmmützen

3.1 Materialhinweise


Das Gewebe mit der Farbe oliv besteht in Kette und Schuss aus 50% Polyester und 50% Baumwolle. Im Mützenschirm ist ein doppellagiges Vliesmaterial eingearbeitet.

3.2 Pflegehinweise

Bitte Pflegehinweise beachten. Die Mützen können bei 60°C gewaschen werden. In den meisten Fällen ergibt jedoch eine Waschtemperatur von 40°C bereits gute bis sehr gute Resultate!



Waschen bei 40°C bzw. 60°C. Grosse und kleine Stücke gemischt und locker einfüllen




Chlorbleiche **nicht** möglich



Mässig heiss bei maximal 150°C bügeln



Reinigung in Lösungsmitteln (Perchlorethylen) bei maximal 33°C möglich



Trocknen bei reduzierter thermischer Belastung (maximal 60°C)

Es empfiehlt sich, nur Feinwaschmittel zu benützen. Diese enthalten in der Regel keine optischen Aufheller, welche Farbveränderungen hervorrufen können. Auf der

Waschmittelpackung die Zusammensetzung kontrollieren! Wird „optischer Aufheller“ nicht aufgeführt, dann ist dieser Zusatz nicht vorhanden.

3.3 Nachbehandlungshinweise (Nachbügeln)

Mit jedem Waschvorgang verliert die Mütze einen Teil der knitterfreien Eigenschaft. Dieser unerwünschte Effekt wird durch das allmähliche Auswaschen der Spezialausrüstung verursacht und lässt sich **nicht** vermeiden. Um trotzdem einen schönen, gefälligen Artikel zu erhalten, empfiehlt es sich, die Mütze nach jeder Wäsche zu bügeln (Dampfbügeleisen oder feuchtes Zwischentuch benutzen).

4 Pflegehinweise für Schultergöller zur Einsatzjacke Rttg Pi

4.1 Materialhinweise

Das Material besteht aus einem Trägergewebe, gefertigt aus 100% Polyamid, mit einer einseitig aufgetragenen PVC-Beschichtung. Auf dem Schultergöller ist zudem ein schwarzer Schriftzug angebracht.

4.2 Pflegehinweise

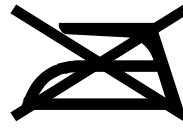
Bitte Pflegehinweise beachten. Wenn nur die beschichtete Seite verschmutzt ist, genügt in der Regel ein Abwaschen (Seifenwasser) mit einem feuchten/nassen Schwamm/Tuch. Die behandelten Stellen sind gründlich mit handwarmem klarem Wasser von eventuell noch anhaftenden Seifenresten zu reinigen




Waschen bei 40°C .
Grosse und kleine Stücke gemischt und locker einfüllen




Chlorbleiche **nicht** möglich



Nicht bügeln



Keine chemische Reinigung möglich



Nicht im Tumbler trocknen

Nur Feinwaschmittel einsetzen. Bitte überprüfen Sie auf der Waschmittelpackung, ob es sich wirklich um ein Feinwaschmittel handelt. Nach der Wäsche gut spülen, damit alle Waschmittelrückstände zuverlässig entfernt werden.

4.3 Nachbehandlungshinweise (Hinweise für das Trocknen)

Das gewaschene Schultergöller ist hängend an der Leine zu trocknen. Die Temperatur darf dabei 60°C nicht übersteigen. Es ist auf eine möglichst gute Luftzirkulation zu achten, dh die nassen Schultergöller zum Trocknen nicht aufeinander

schichten. Um unangenehme Gerüche respektive Schimmelbildung zu vermeiden, darf dieser Artikel erst nach dem vollständigen „Austrocknen“ eingelagert werden.

5 Pflegehinweise für T-Shirt orange

5.1 Materialhinweise

Das T-Shirt ist aus 100% Baumwollmaschenware, orange eingefärbt, hergestellt.

5.2 Pflegehinweise

Bitte Pflegehinweise beachten. Sie können das T-Shirt bei 60°C waschen. In den meisten Fällen ergibt jedoch eine Waschtemperatur von 40°C bereits gute bis sehr gute Resultate. Tiefe Pfllegetemperaturen schonen die Maschenware und erhöhen damit deren Lebensdauer.



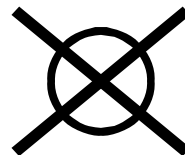
Waschen bei 40°C bzw 60°C. Grosse und kleine Stücke gemischt und locker einfüllen




Chlorbleiche **nicht** möglich



Mässig heiss bei maximal 150°C bügeln



Keine chemische Reinigung möglich



Nicht im Tumbler trocknen

Um die Pillingbildung beim Waschen und Trocknen zu reduzieren, wird das T-Shirt mit Vorteil vor dem Waschen auf die linke Seite gewendet.

Es empfiehlt sich, nur Feinwaschmittel zu benutzen. Diese enthalten in der Regel keine optischen Aufheller, welche Farbveränderungen hervorrufen können. Bitte kontrollieren Sie auf der Waschmittelpackung die Zusammensetzung. Wird „optischer Aufheller“ nicht aufgeführt, dann ist dieser Zusatz nicht vorhanden.

5.3 Hinweise für das Trocknen

Auf der Pflegeetikette wurde das „Trocknen mit Tumbler“ nicht vermerkt. Diese Trocknungsart fördert die unerwünschte Pillingbildung und bewirkt einen grösseren Eingang/Schrumpf. Das T-Shirt an der Leine hängend oder mit dem Nachteil der verstärkten Pillingbildung im Tumbler bei maximal 60°C trocknen. Auf gute Luftzirkulation achten und diesen Artikel vor dem Einlagern vollständig austrocknen lassen.

Wenn das T-Shirt vor dem Waschen/Trocknen gewendet wird, tritt der Nachteil der verstärkten Pillingbildung weniger auf.

6 Pflegehinweise für Arbeitshandschuhe zur Einsatzbekleidung Rttg Pi

6.1 Materialhinweise


Das Material der Arbeitshandschuhe besteht teilweise aus einem PVC-beschichteten Gewebe und aus luftdurchlässigem, „dichtgeschlagenem“ Stoff.

6.2 Pflegehinweise

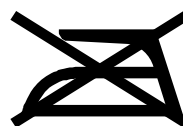
Bitte Pflegehinweise beachten. Sie können die Arbeitshandschuhe bei 40°C waschen. Auf keinen Fall dürfen Lösungsmittel für die Reinigung der Arbeitshandschuhe benützt werden!



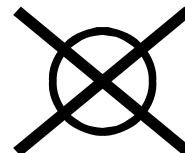
Waschen bei 40°C.
Arbeitshandschuhe locker einfüllen




Chlorbleiche **nicht** möglich



Nicht bügeln



Keine chemische Reinigung möglich



Nicht im Tumbler trocknen

Es empfiehlt sich, nur Feinwaschmittel einzusetzen. Bitte überprüfen Sie auf der Waschmittelpackung, ob es sich wirklich um ein Feinwaschmittel handelt. Nach der Wäsche gut spülen, damit alle Waschmittelrückstände zuverlässig entfernt werden.

6.3 Nachbehandlungshinweise (Hinweise für das Trocknen)

Die gewaschenen Arbeitshandschuhe sind liegend auf einem Gitter oder hängend an der Leine zu trocknen. Die Temperatur darf dabei 60°C **nicht** übersteigen. Es ist auf eine möglichst gute Luftzirkulation zu achten, dh die nassen Arbeitshandschuhe zum Trocknen nicht aufeinander schichten. Um unangenehme Gerüche respektive Schimmelbildung zu vermeiden, darf dieser Artikel erst nach dem vollständigen „Austrocknen“ eingelagert werden.

7 Pflegehinweise für den Rettungsgurt zur Einsatzbekleidung Rttg Pi

7.1 Materialhinweise

Das Material des Rettungsgurtes besteht aus endlosen Polyesterfasern. Der Gurt selbst ist in Webtechnik (Doppelgewebe) hergestellt. Die verwendeten Garnituren wie Schnallen, Karabinerhaken usw sind optimal gegen Korrosion geschützt.

7.2 Pflegehinweise

Bitte Pflegehinweise beachten. Zur Entfernung von Oberflächenschmutz genügt ein trockenes Ausbürsten mit einer harten Bürste.

Bei tiefer sitzenden Verschmutzungen kann der Rettungsgurt in handwarmem Wasser mit einer neutralen Seife gereinigt werden. Anschliessend gründlich spülen, damit alle Seifenrückstände zuverlässig entfernt werden. Den Rettungsgurt vor Sonnenlicht schützen, dh an einem schattigen, luftigen Ort zum Trocknen aufhängen. Nicht in unmittelbarer Nähe von Heizkörpern trocknen.


In **Ausnahmefällen**, wenn keine andere Möglichkeit besteht, kann der Rettungsgurt bei 40°C gewaschen werden. Der Prozess darf nur von ausgewiesenen, spezialisierten Wäschereibetrieben durchgeführt werden. Im Schadenfall haftet die Stelle, welche die unsachgemässe Pflege durchgeführt hat.



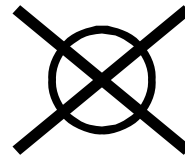
Waschen bei 40°C.
Rettungsurte locker einfüllen



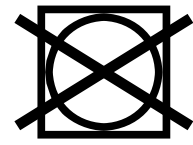
Chlorbleiche **nicht** möglich



Nicht bügeln



Keine chemische Reinigung möglich



Nicht im Tumbler trocknen

Es darf nur Feinwaschmittel verwendet werden.

7.3 Nachbehandlungshinweise (Hinweise für das Trocknen)

Der gewaschene Rettungsgurt ist hängend, zB an einem dafür geeigneten Gestänge, zu trocknen. Die Temperatur darf dabei 60°C nicht übersteigen. Auf gute Luftzirkulation achten und diesen Artikel erst nach dem vollständigen „Austrocknen“ einlagern.

8 Pflegehinweise für Regenschutzjacke und -hose Rttg Pi

8.1 Materialhinweise


Das Material besteht aus einem Trägergewebe, gefertigt aus 100% Polyamid, mit einer einseitig aufgetragenen PVC-Beschichtung. Das orangefarbige Gölle basiert ebenfalls auf einem Polyamidgewebe und ist einseitig mit PVC beschichtet. Auf dem Gölle ist zudem ein schwarzer Schriftzug angebracht.

8.2 Pflegehinweise

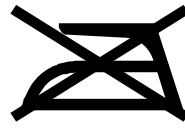
Bitte Pflegehinweise beachten. Wenn nur die beschichtete Seite verschmutzt ist, genügt in der Regel ein Abwaschen (Seifenwasser) mit einem feuchten/nassen Schwamm/Tuch. Die behandelten Stellen sind gründlich mit handwarmem, klarem Wasser von eventuell noch anhaftenden Seifenresten zu reinigen.



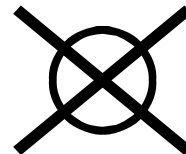
Waschen bei 40°C.
Grosse und kleine Stücke gemischt und locker einfüllen




Chlorbleiche **nicht** möglich



Nicht bügeln



Keine chemische Reinigung möglich



Nicht im Tumbler trocknen

Es empfiehlt sich, nur Feinwaschmittel einzusetzen. Bitte überprüfen Sie auf der Waschmittelpackung, ob es sich wirklich um ein Feinwaschmittel handelt. Nach der Wäsche gut spülen, damit alle Waschmittelrückstände zuverlässig entfernt werden.

8.3 Nachbehandlungshinweise (Hinweise für das Trocknen)

Das gewaschene Kleidungsstück ist hängend an der Leine zu trocknen. Die Temperatur darf dabei 60°C nicht übersteigen. Es ist auf eine möglichst gute Luftzirkulation auch im Innern der Jackenärmel/Hosenbeine zu achten. Um unangenehme Gerüche respektive Schimmelbildung zu vermeiden, darf der Artikel erst nach dem vollständigen „Austrocknen“ eingelagert werden.

9 Pflegehinweise für Schnitenschutzbeinlinge

9.1 Materialhinweise

Der Oberstoff besteht aus einem Mischgewebe mit 65% Baumwolle / 35% Polyester. Die Schutzeinlage, welche Schnitte durch Kettensägen verhindert, ist aus losem, in mehreren Lagen angeordnetem Spezialgewebe gefertigt.


9.2 Pflegehinweise

Bitte Pflegehinweise beachten. Sie können die Schnitenschutzbeinlinge bei maximal 60°C waschen. In der Mehrzahl der Fälle ergibt eine Waschtemperatur von 40°C bereits gute bis sehr gute Resultate. Tiefe Pflegetemperaturen schonen die lebenserhaltende Schnitenschutzeinlage und verlangsamen das Einlaufen des Materials.


Wenn Schnitenschutzbeinlinge gewaschen werden müssen, darf der Prozess nur von ausgewiesenen, spezialisierten Wäschereibetrieben durchgeführt werden. Im Schadenfall haftet die Stelle, welche die unsachgemäße Pflege durchgeführt hat.




Waschen bei 40°C.
Schnitenschutzbeinlinge locker einfüllen



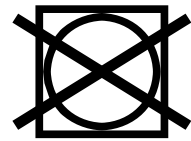
Chlorbleiche **nicht** möglich



Nicht bügeln



Keine chemische Reinigung möglich



Nicht im Tumbler trocknen

Es empfiehlt sich, nur Feinwaschmittel einzusetzen. Bitte überprüfen Sie auf der Waschmittelpackung, ob es sich wirklich um ein Feinwaschmittel handelt. Nach der Wäsche gut spülen, damit alle Waschmittelrückstände zuverlässig entfernt werden. Ziehen Sie die Schnitenschutzbeinlinge nach jedem Waschvorgang im noch nassen Zustand „in Form“.

9.3 Nachbehandlungshinweise (Hinweise für das Trocknen)

Die gewaschenen Schnitenschutzbeinlinge sind hängend an der Leine zu trocknen. Die Temperatur darf dabei 60°C **nicht** übersteigen. Es ist auf eine möglichst gute Luftzirkulation zu achten, dh die nassen Schnitenschutzbeinlinge zum Trocknen nicht aufeinander schichten. Um unangenehme Gerüche respektive Schimmelbildung zu vermeiden, darf dieser Artikel erst nach dem vollständigen „Austrocknen“ eingelagert werden.

10 Pflegehinweise für Warnwesten, orange

10.1 Materialhinweise

Das Gittermaterial besteht aus 100% Polyester. Der schwarze Schriftzug ist auf einem Mischgewebe 50% Polyester und 50% Baumwolle aufgedruckt (Qualität wie Einsatzjacke Rttg Pi). Um die Sichtbarkeit zu verbessern enthält das Produkt retro-reflektierendes Band der Klasse 2 EN.

10.2 Pflegehinweise

Bitte Pflegehinweise beachten. Die Warnwesten können bei 60°C gewaschen werden. In der überwiegenden Anzahl der Fälle ergibt jedoch eine Waschtemperatur von 40°C bereits gute bis sehr gute Resultate!

Bitte schliessen Sie die Klettenverschlüsse vor dem Pflegeprozess. Damit erreichen Sie, dass der Hakenteil nicht durch Fremdfasern blockiert wird. Zudem verlängert sich die Lebensdauer des Artikels beträchtlich, weil die Scheuerwirkung des Klettenmaterials wegfällt.



Waschen bei 40°C bzw. 60°C. Grosse und kleine Stücke gemischt und locker einfüllen




Chlorbleiche **nicht** möglich



Mässig heiss bei maximal 150°C bügeln



Reinigung in Lösungsmitteln (Perchloroethylen) bei maximal 33°C möglich



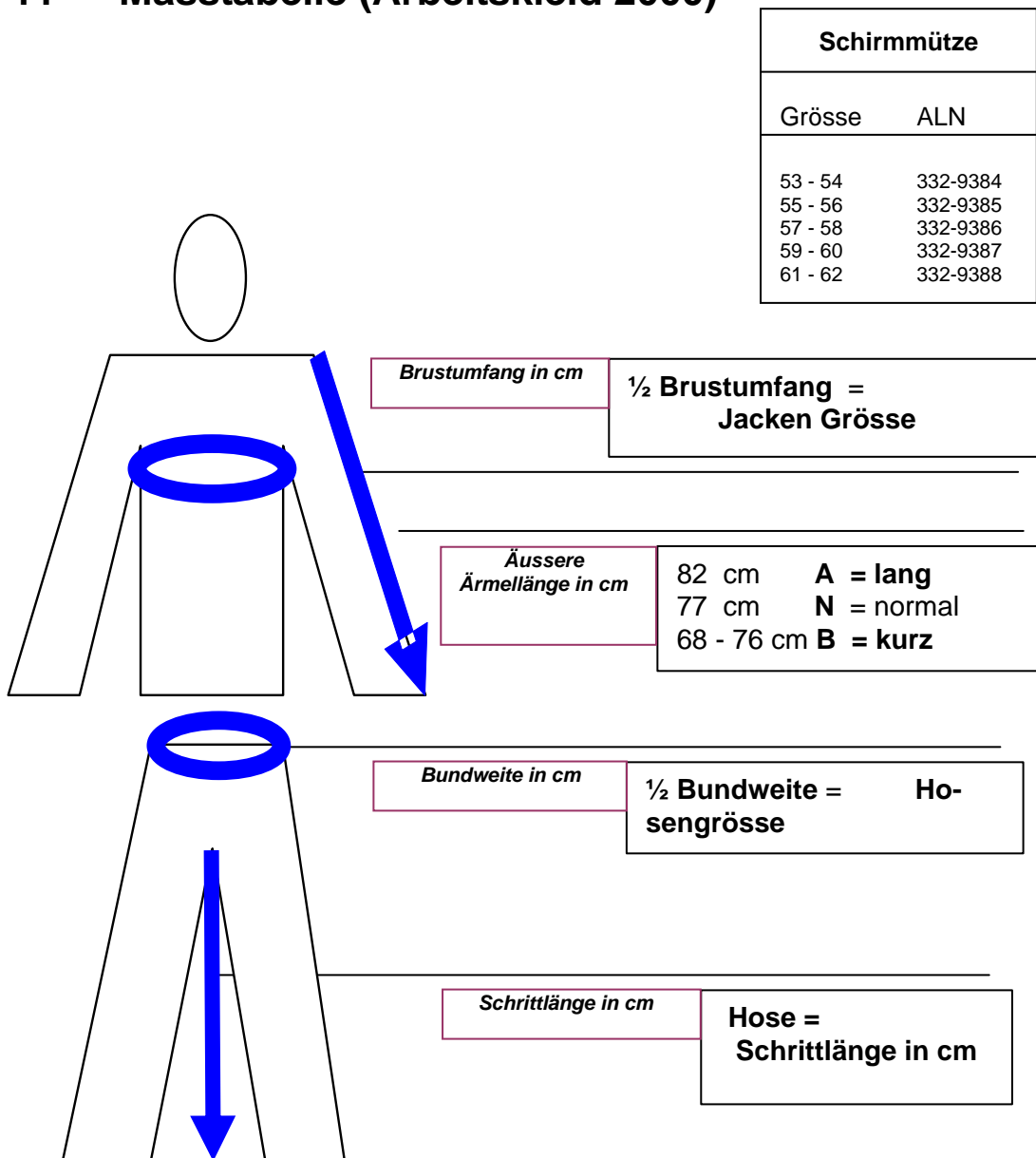
Trocknen bei reduzierter thermischer Belastung (maximal 60°C)

Es empfiehlt sich, nur Feinwaschmittel zu benutzen. Diese enthalten in der Regel keine optischen Aufheller, welche Farbveränderungen hervorrufen können. Auf der Waschmittelpackung die Zusammensetzung kontrollieren! Wird „optischer Aufheller“ nicht aufgeführt, dann ist dieser Zusatz nicht vorhanden.

10.3 Nachbehandlungshinweise (Trocknungshinweise)

Die Warnweste darf mittels Tumbler getrocknet werden. Bitte überprüfen Sie, dass die richtige Temperatur eingestellt ist (in der Regel ist es Stufe 1, bzw. maximal 60°C). auch hier sind die Klettenverschlüsse ordnungsgemäss zu schliessen, damit keine unnötige Belastung der Warnweste durch Scheuereinwirkung entsteht.

11 Masstabelle (Arbeitskleid 2000)



Schirmmütze	
Grösse	ALN
53 - 54	332-9384
55 - 56	332-9385
57 - 58	332-9386
59 - 60	332-9387
61 - 62	332-9388

Jacke ohne Goller	
Grösse	ALN
44 B	332-9548
44 N	332-9549
44 A	332-9550
48 B	332-9551
48 N	332-9552
48 A	332-9553
52 B	332-9554
52 N	332-9555
52 A	332-9556
56 B	332-9557
56 N	332-9558
56 A	332-9559
62 B	332-9560
62 N	332-9561
62 A	332-9562
68 B	332-9563
68 N	332-9564
68 A	332-9565
72 N	332-9660

Arbeitshose		
Grösse	Schrittlänge	ALN
42	70	332-9702
	76	332-9703
	82	332-9704
46	88	332-9705
	64	332-9706
	70	332-9707
50	76	332-9708
	82	332-9709
	88	332-9710
56	64	332-9711
	70	332-9712
	76	332-9713
62	82	332-9714
	88	332-9715
	64	332-9716
68	70	332-9717
	76	332-9718
	82	332-9719
74	88	332-9720
	64	332-9721
	70	332-9722
80	76	332-9723
	82	332-9724
	88	332-9725
86	82	332-9726
	88	332-9727
	82	332-9728

T-Shirt	
Grösse	ALN
44	330-2338
48	330-2339
52	330-2340
56	330-2341
62	330-2342
68	330-2343

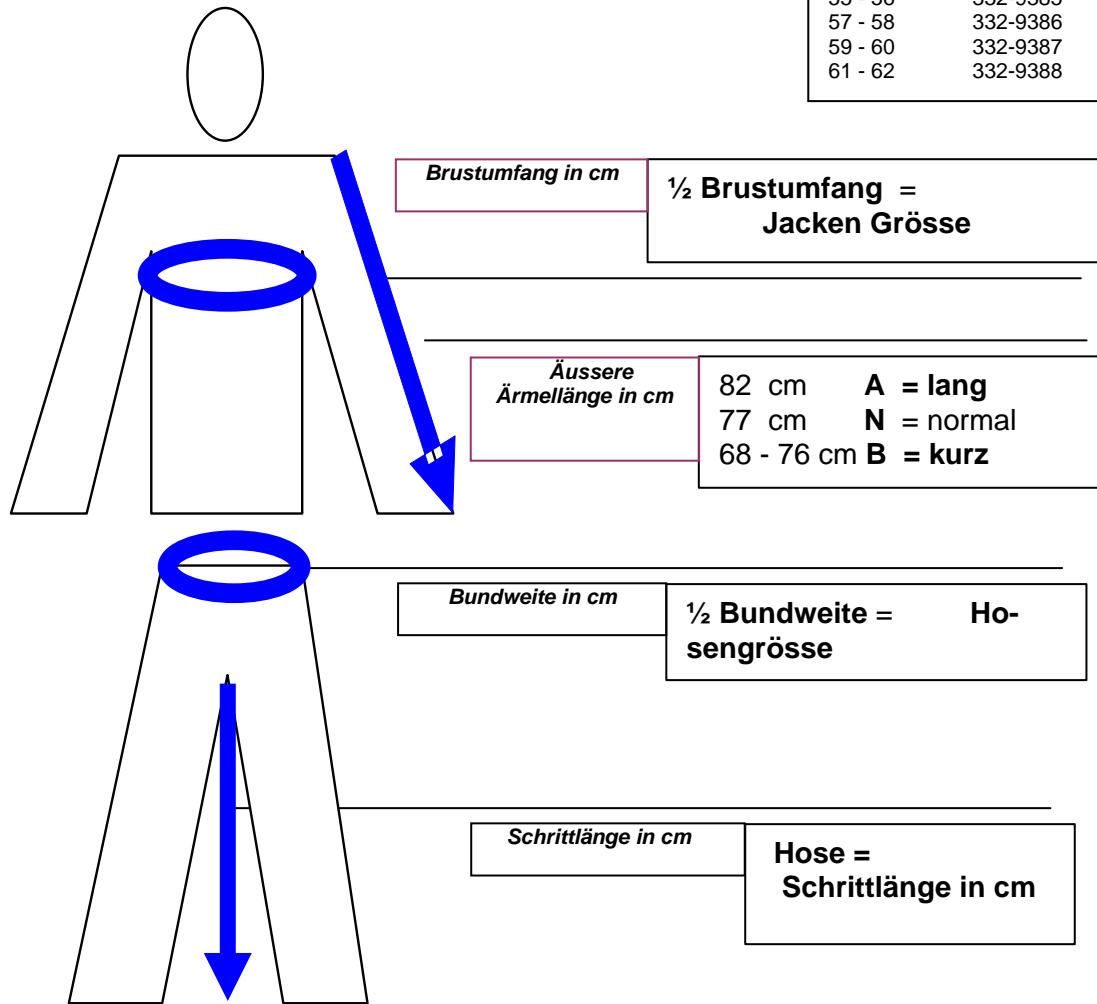
Hosengurt	
Grösse	ALN
90	330-9371
100	330-9372
110	330-9373
120	330-9374
130	330-9375
140	330-9376
150	330-9377

12 Masstabelle (Einsatzbekleidung)

Schirmmütze	
Grösse	ALN
53 - 54	332-9384
55 - 56	332-9385
57 - 58	332-9386
59 - 60	332-9387
61 - 62	332-9388

Jacke mit Göller	
Grösse	ALN
44 B	332-9488
44 N	332-9489
44 A	332-9490
48 B	332-9491
48 N	332-9492
48 A	332-9493
52 B	332-9494
52 N	332-5495
52 A	332-9496
56 B	332-9497
56 N	332-9498
56 A	332-9499
62 B	332-9500
62 N	332-9501
62 A	332-9502
68 B	332-9503
68 N	332-9504
68 A	332-9505

Latzhose		
Grösse	Schrittlänge	ALN
42	64	332-9517
	70	332-9518
	76	332-9519
46	82	332-9520
	88	332-9521
	64	332-9522
50	70	332-9523
	76	332-9524
	82	332-9525
56	88	332-9526
	64	332-9527
	70	332-9528
62	76	332-9529
	82	332-9530
	88	332-9531
68	64	332-9532
	70	332-9533
	76	332-9534
	82	332-9535
	88	332-9536
	64	332-9537
	70	332-9538
	76	332-9539
	82	332-9540
	88	332-9541
	64	332-9542
	70	332-9543
	76	332-9544
	82	332-9545
	88	332-9546



T-Shirt	
Grösse	ALN
44	330-2338
48	330-2339
52	330-2340
56	330-2341
62	330-2342
68	330-2343